

図書カードNEXT Regulation

■ 図書カード表示規定

デザイン・背景の都合上「図書カード NEXT ロゴ」表示が難しい場合は、代わりに「図書カード NEXT」という文字と「額面金額」を必ず表示して下さい。位置・書体・色・大きさは自由ですが、可能な限り認識し易いようデザインして下さい。(ex. 「図書カード NEXT〇〇円」)
 ※書体サイズは最低 6pt 程度確保してください。

■ 図書カード NEXT ロゴ表示サンプル

原則的にタイプAを使用してください。
 背景色が識別性の悪い色彩の場合や濃い色彩の場合のみ、タイプB及びCを使用してください。

ロゴはこちらからコピー＆ペーストしてお使いください

基本使用【タイプA】
 ・カラー表示 (C90% - M90% - Y0% - K0%)
 ・「図書カード」部分は白抜き

500円 1000円 2000円 3000円 5000円 10000円

基本使用【タイプB】
 ・白抜き表示
 ・「図書カード」部分は背景色で抜き表示

500円 1000円 2000円 3000円 5000円 10000円

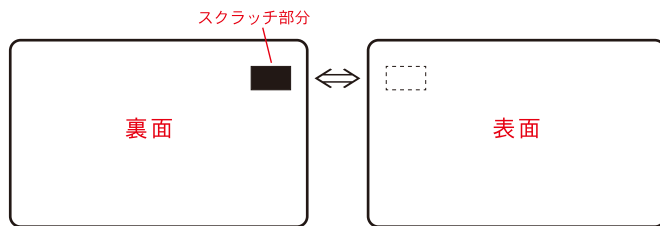
基本使用【タイプC】
 ・白フチ表示
 ・フチの太さ(バランスは固定)

500円 1000円 2000円 3000円 5000円 10000円

(上記のサイズより小さくしないでください)

■ オフセット印刷に関する注意点

裏面右上の PIN 番号スクラッチ部分に若干の厚みがあるため、表面の印刷に影響(ムラ等)が出る場合があります。



■ 使用禁止例

変形・回転
 ロゴに長体・平体・バース等の変体や回転をかけるしないでください。
 ※縦横比の変更もできません。

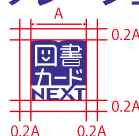
識別性
 背景に図形を配置するなど、識別性・視認性を損なう表記をしないでください。

色・組の変更
 ロゴを指定色以外で再現したり、ワードマークを組み変えないでください。


文言の併記
 「図書カード NEXT」文言をロゴと併記する場合はアイソレーションの範囲外であっても、ロゴに近づけないでください。

フチ取り・シャドウ
 縁取りは規定フチ付きロゴのみ使用可能。フチ幅・色の変更、シャドウを加えるなど、他の意匠を加えないでください。

■ アイソレーション



■ 最小使用サイズ



ATTENTION

- 切れたくない文字やロゴ類、または絵柄は仕上がり線より1mm以上内側に入れてください。印刷時切れる恐れがあります。(..... 以内)
- 絵柄は仕上がり線より1mm以上必要です。印刷や断裁のズレにより白地が見えてしまう恐れがあります。(..... 以上)
- 絵柄がわかるようプリント若しくは、PDF、JPEG等を添付してください。
- 使用フォントはアウトライン化してください。
- 写真データは原寸で解像度350dpi~400dpiで作成してください。
- カラーモードはRGBカラーは使用せずCMYKで作成してください。

【仕上がりサイズ 86x54mm】